

Investor Relations

LOTTE Confectionery

2018년 연간



Contents

I. 롯데제과 현황

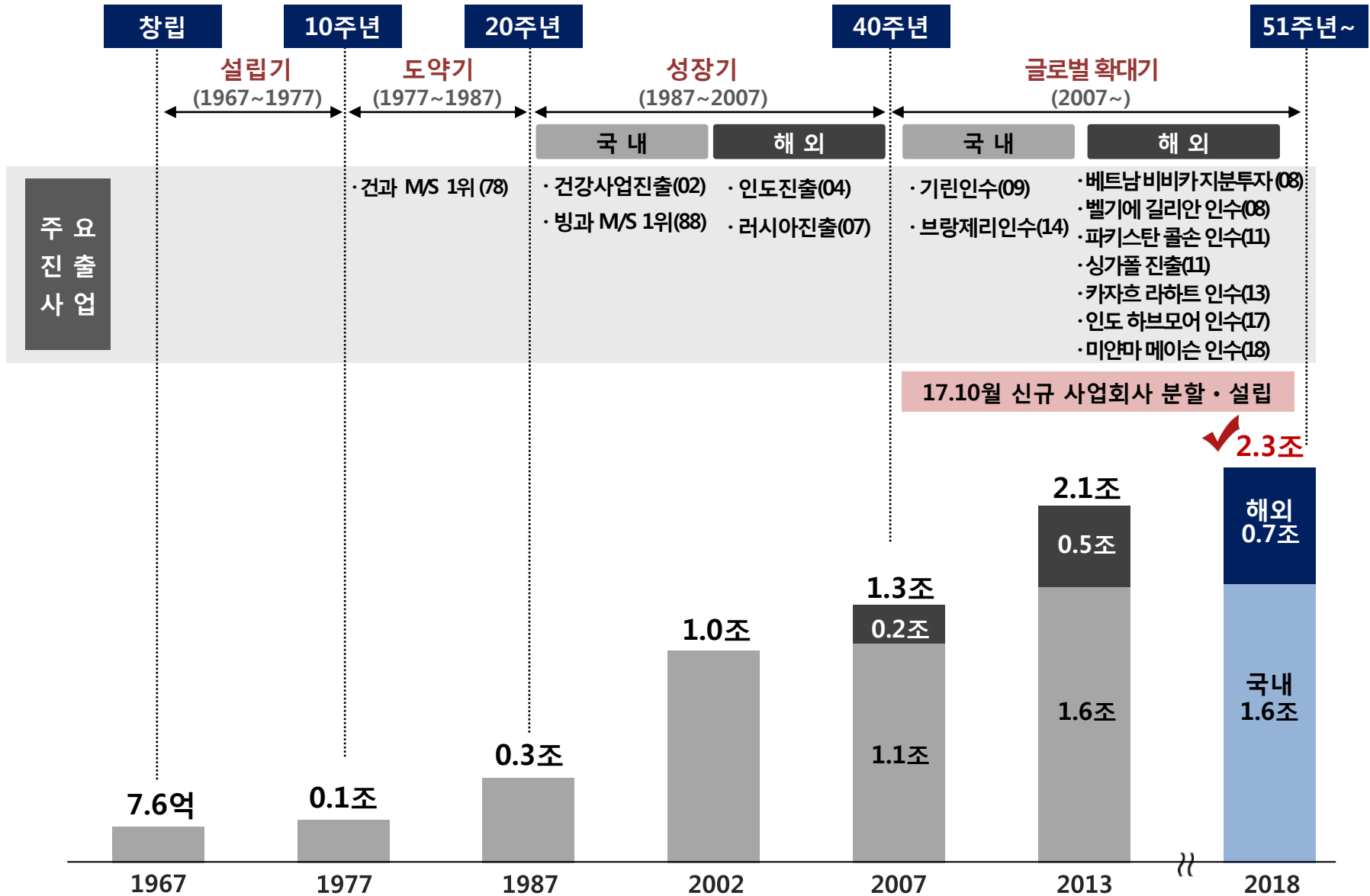
II. 국내사업 현황 및 전략

III. 글로벌사업 현황 및 전략

IV. 롯데제과 중기 성장 목표 및 전략

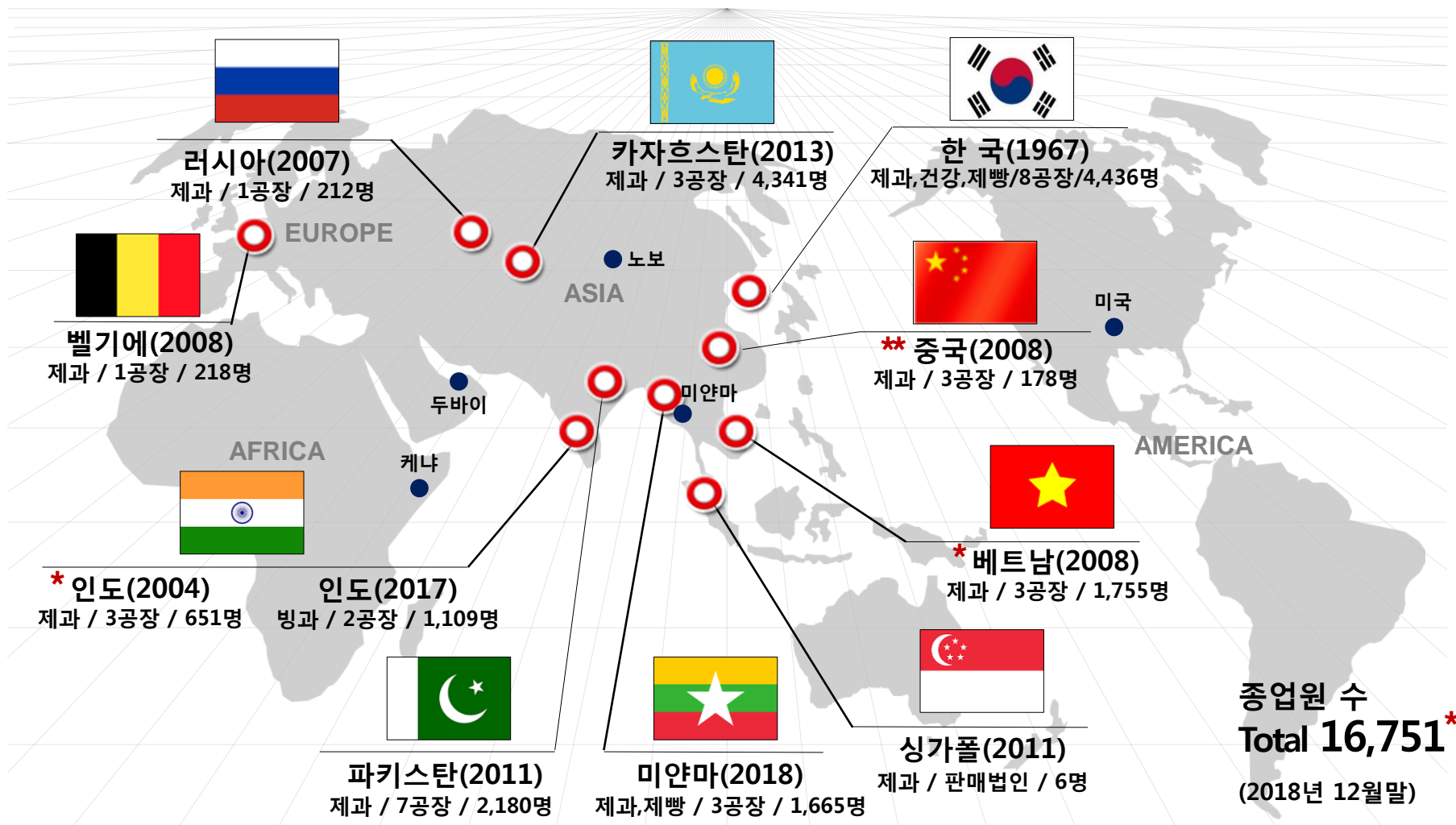
V. Appendix

롯데제과 성장



* 2018년 : 국내 - 별도 공시기준 / 해외 - 진출 법인 각 국가별 18년 평균 환율 적용 매출 합계

국내 4개 사업 부문(건과/빙과/제빵/건강), 8개 공장 운영
 해외 9개 국가 진출, 26개 현지 생산공장 구축



종업원 수
Total 16,751***
 (2018년 12월말)

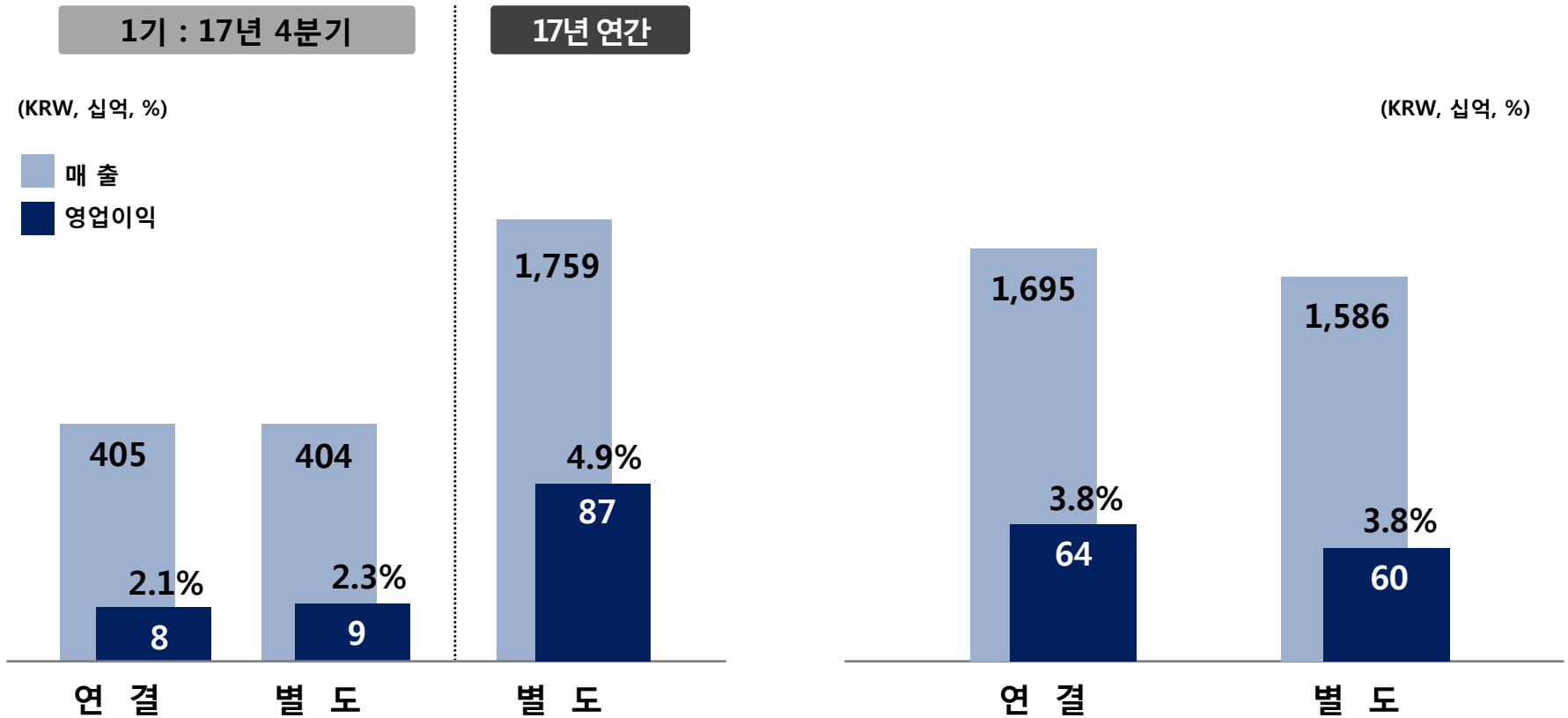
* : 현재 롯데지주 소속
 ** : 청도 법인 롯데제과 소속 / 그 외 롯데지주 소속
 *** : 한국 + 총 해외 법인 인원수

매출 및 손익 실적 (연결/별도)

- ✓ 18년 연간 연결매출액 16,945억 / 영업이익률 3.8%
- ✓ 18년 연간 별도매출액 15,861억 / 영업이익률 3.8%

17년 실적

18년 실적



* K-IFRS 기준

* 분할전 2017년 : 롯데지주(구 롯데제과) 17.1월-9월 & 롯데제과 17.10월-12월 매출/영업이익 단순합산

Contents

I. 롯데제과 현황

II. 국내사업 현황 및 전략

III. 글로벌사업 현황 및 전략

IV. 롯데제과 중기 성장 목표 및 전략

V. Appendix

✓ 국내 4개 사업부 운영 : 건과 / 빙과 / 제빵 / 건강

(KRW, 십억, %)

구 분	17년 연간		18년									
			1Q		2Q		3Q		4Q		연간	
	금 액	%	금 액	%	금 액	%	금 액	%	금 액	%	금 액	%
건 과	1,155	65.7	275	72.4	243	60.3	246	57.0	275	74.2	1,039	65.5
빙 과	350	19.9	51	13.3	104	25.8	130	30.0	41	11.2	327	20.6
제 빵	173	9.8	39	10.2	39	9.7	35	8.0	37	9.9	150	9.4
건 강 기 타	81	4.6	15	4.0	17	4.1	21	5.0	17	4.7	71	4.5
계	1,759	100.0	380	100.0	403	100.0	432	100.0	370	100.0	1,586	100.0

* 별도손익계산서 / K-IFRS 기준 / 건과 매출 자사 수출금액 포함

* 17년 : 17.1-9월 구 롯데제과 실적 + 17.10-12월 롯데제과 신설법인 실적

국내사업 운영전략

- ✓ 견과/빙과 : 핵심 브랜드 경쟁력 및 수익성 강화
- ✓ 제빵/건강 : 사업효율화 및 브랜드 육성

	현황 (18년)	운영 전략	대표 제품
견과	<p>시장 2.4조</p> <p>당사 0.9조 (40%)</p>	<ul style="list-style-type: none"> • 핵심 브랜드 경쟁력 강화 / 제형 다양화 • 영업 구조 효율화 / 수익성 확대 	
빙과	<p>시장 1.0조</p> <p>당사 0.3조 (34%)</p>	<ul style="list-style-type: none"> • 시장가격 안정화 / 프리미엄(나뚜루)활성화 • 영업 구조 효율화 / 성장채널 매출 확대 	
제빵	<p>시장 0.4조 (양산빵)</p> <p>당사 0.08조 (18%)</p>	<ul style="list-style-type: none"> • 양산빵 활성화 / 디저트브랜드 육성 • 매장 사업 지속 효율화 	
건강	<p>시장 3.8조</p> <p>당사 0.03조</p>	<ul style="list-style-type: none"> • 헬스원 브랜드 리뉴얼 • 건강지향식품 집중 육성 	

* 시장규모 : 견,빙과 국내 4사 순매출 합산 추정 / 제빵 : 양산빵 POS / 건강 : 건강기능식품협회 소비자실태조사 참고

Contents

I. 롯데제과 현황

II. 국내사업 현황 및 전략

III. 글로벌사업 현황 및 전략

IV. 롯데제과 중기 성장 목표 및 전략

V. Appendix

글로벌 사업 매출현황 (공시기준)

✓ 17.4Q 인도 빙과시장 신규 진출 / 18.4Q 미얀마 신규 진출

(KRW, 십억, %)

구분	연간			비고	
	17년	18년	전년비		
KAZ	195	189	▲2.8%	• 환율 영향 따른 매출 성장세 둔화 (전년환율 기준 4.9% YoY 성장)	
BEL	116	111	▲3.5%	• 아메리카 / 오세아니아 지역 매출 둔화	
PAK	112	104	▲7.5%	• 환율 영향 따른 매출 성장세 둔화 (전년환율 기준 9.4% YoY 성장)	
	IND (Conf.)	67	68	1.2%	• 환율 영향 따른 매출 성장세 둔화 (전년환율 기준 9.0% YoY 성장)
	IND (ICE)	-	91	-	• 17.12월 HAVMOR 인수
CHN	31	18	▲41.6%	• 사업 구조조정 진행 중	
SGP	12	12	12.9%	• 주요 신유통 채널 입점 확대	
RUS	38	39	3.9%	• 18.5월 지분 100% 인수 - 18.7-12월분 연결손익 반영	
VNM	64	68	6.1%	• 캔디 / 파이 매출 호조	
Total	634	701	10.5%		

* 롯데지주(주) 공시 참고 / 각 국가별 연평균 환율 적용

Contents

I. 롯데제과 현황

II. 국내사업 현황 및 전략

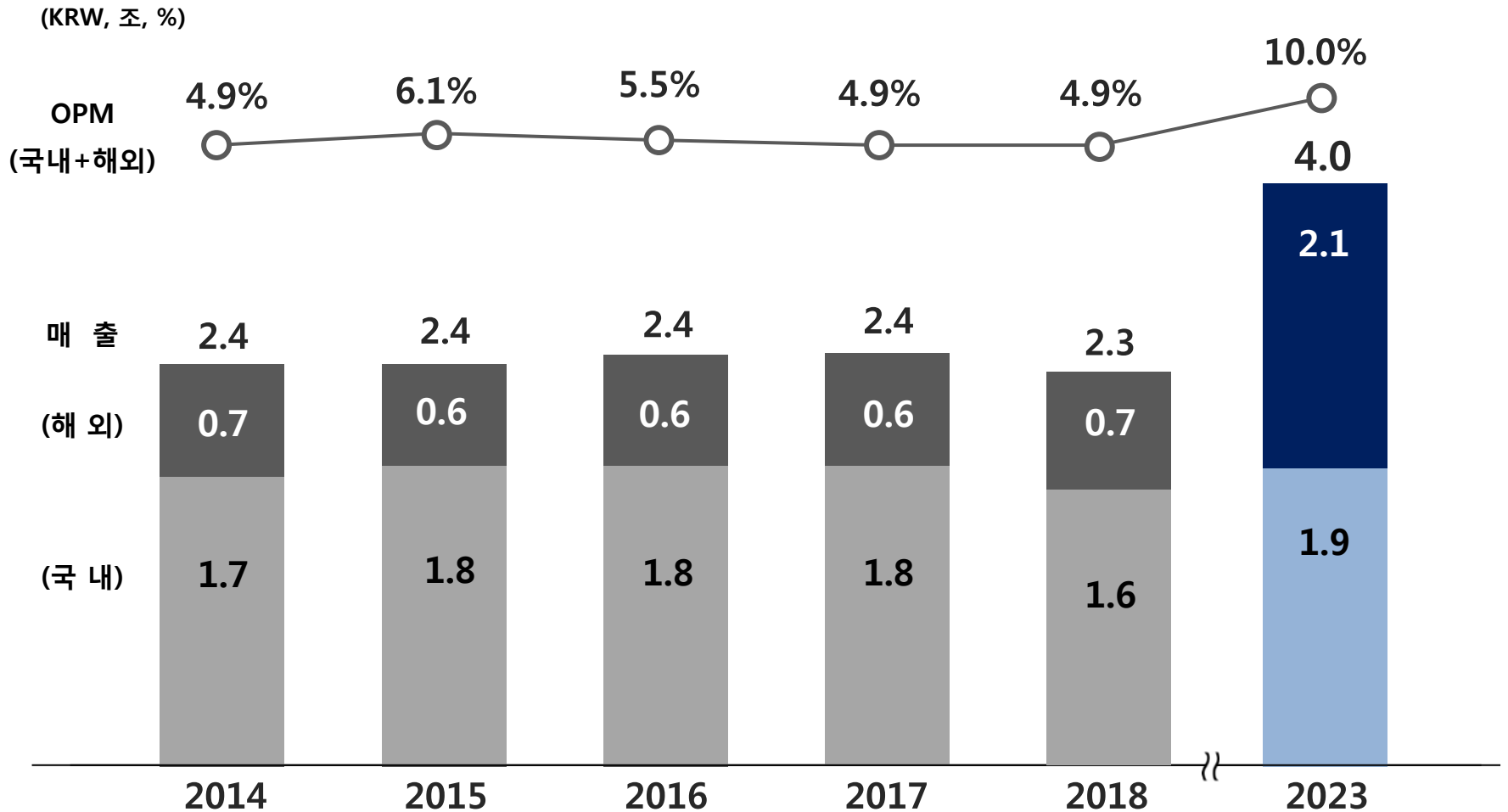
III. 글로벌사업 현황 및 전략

IV. 롯데제과 중기 성장 목표 및 전략

V. Appendix

중기 성장 목표

✓ 2023년 매출 4.0조, 영업이익 10% 달성 목표



* 국내 매출액 : 별도 공시 기준 / 해외 매출액 : 전 법인 국가별 연평균 환율적용

✓ 국내 수익성 확대 / 해외 진출국 투자확대 통한 성장 집중

(KRW, 십억, %)

구 분		매 출			영업이익률			비 고
		18년	23년	CAGR	18년	23년	증감	
국내	KOR	1,586	1,900	3.7	3.8%	9.0%	6.2P	• 브랜드 경쟁력 강화 / 수익 개선 집중
해외	KAZ	189	320	11.1	14.7%	15.3%	0.6P	• 라인 투자 (젤리 / 쿠키) / CIS 지역 매출확대
	PAK	104	180	11.7	1.1%	10.0%	8.9P	• 초코파이 / 스파우트 신규 Brand 활성화
	BEL	111	160	7.5	5.5%	11.5%	6.0P	• Premium 브랜드 Build-up - GIFT형 초코렛 (17.9月) / 프리미엄 바 (19.6月)
	IND 건과	68	140	15.6	5.7%	6.0%	0.3P	• 초코파이 Originality 강화 및 Brand 육성
	IND 빙과	91	170	13.4	10.6%	12.5%	1.9P	• Coverage 지역 및 물량 확대
	RUS	39	90	18.2	5.4%	12.8%	7.4P	• 초코파이 2 nd 라인 투자 통한 Coverage 확대
	ASIA	99	195	14.6	0.4%	6.4%	6.0P	• 중국 Down-sizing 등
	소계	701	1,255	12.4	7.3%	11.1%	3.8P	
	신규진출	-	845	-	-	10.8%	-	• 미얀마 Mayson 포함 • 인구구성비 / 경제성장률 등 고려 신규국가 진출
해외 계	701	2,100	24.5	7.3%	11.0%	3.7P		

* 해외 : 롯데지주(주) 참고 / 18년 국가별 연 평균 환율 적용

Contents

I. 롯데제과 현황

II. 국내사업 현황 및 전략

III. 글로벌사업 현황 및 전략

IV. 롯데제과 중기 성장 목표 및 전략

V. Appendix

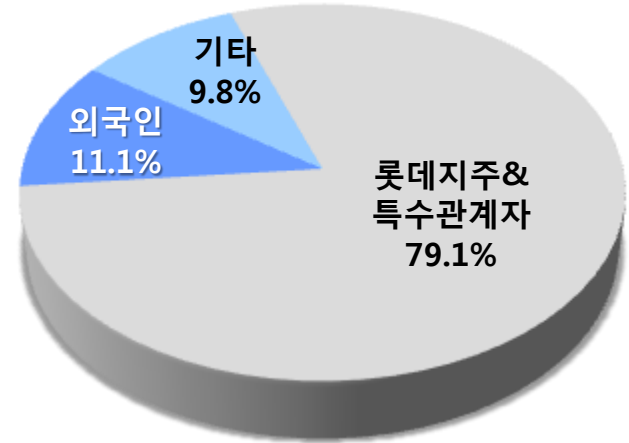
주요 주주현황 & 배당성향



주요 주주 현황

주주명	지분율(%)
롯데지주(주)	48.4%
롯데알미늄(주)	10.0%
(주)롯데홀딩스	6.5%
롯데 장학재단	5.7%
신격호	4.5%

* 2018년 12월말 기준



※ 외국인지분율: (주)롯데홀딩스 제외



배당 성향

	분할 전 (구 롯데제과)				분할 후	
	2013년	2014년	2015년	2016년	2017년 4분기	2018년
주가 (원)	1,912,000	1,780,000	2,279,000	178,500	146,000	151,000
현금배당금 (백만원)	5,630	7,318	16,019	16,062	1,179	8,336
배당율 (주당배당금/액면가)	80.0%	104.0%	225.4%	226.0%	56%	260.0%
주당 배당금 (원)	4,000	5,200	11,270	1,130	280	1,300
배당수익성 (주당배당금/주가)	0.2%	0.3%	0.5%	0.6%	0.2%	0.9%
배당성향 (현금배당금/순이익)	10.2%	439.0%	20.2%	21.4%	60.5%	99.0%

* 2013-2016년 구 롯데제과 / 연결기준