

Investor Relations

LOTTE Confectionery

2018년 3분기



Contents

I. 롯데제과 현황

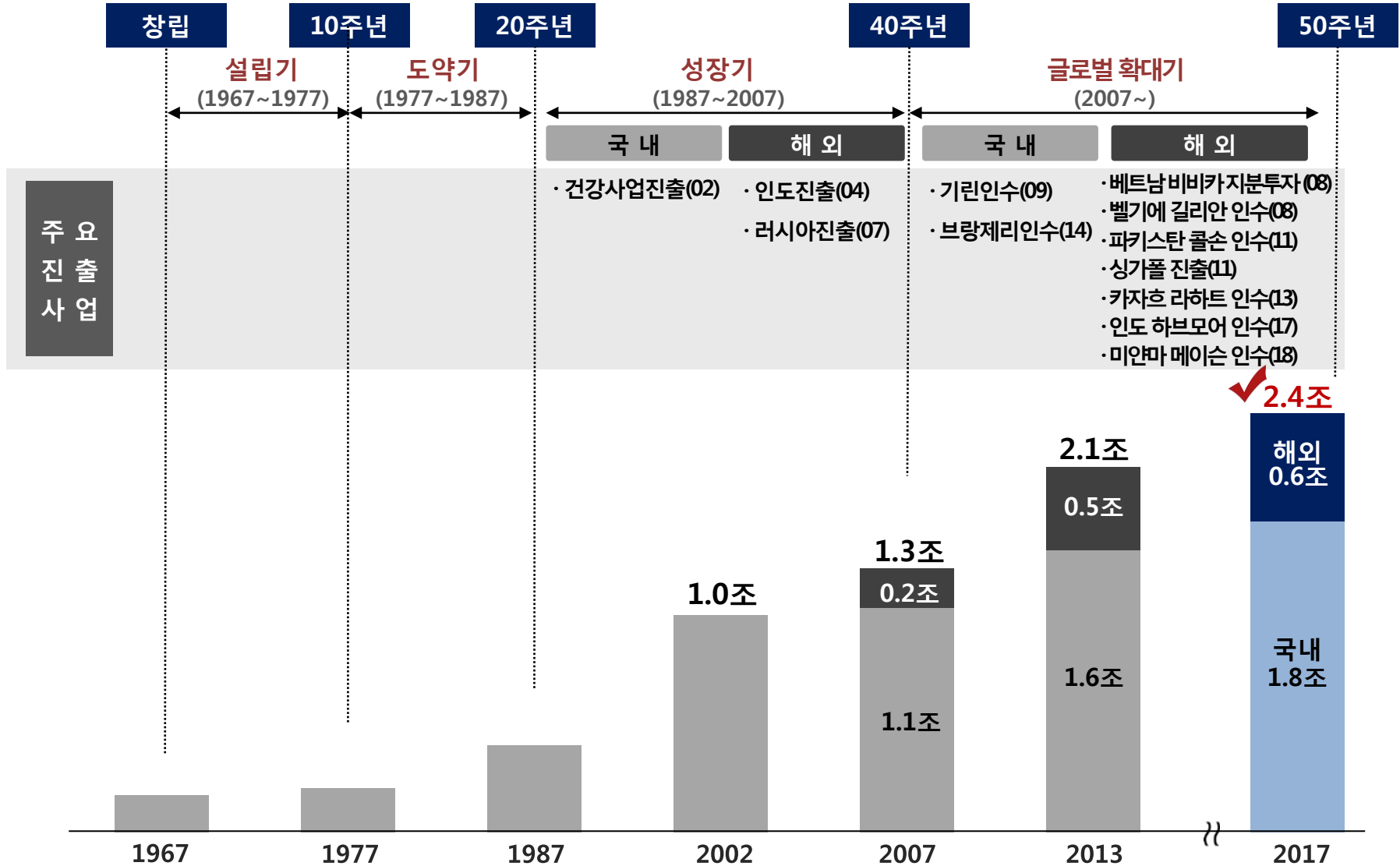
II. 국내사업 현황 및 전략

III. 글로벌사업 현황 및 전략

IV. 롯데제과 중기 성장전략

V. Appendix

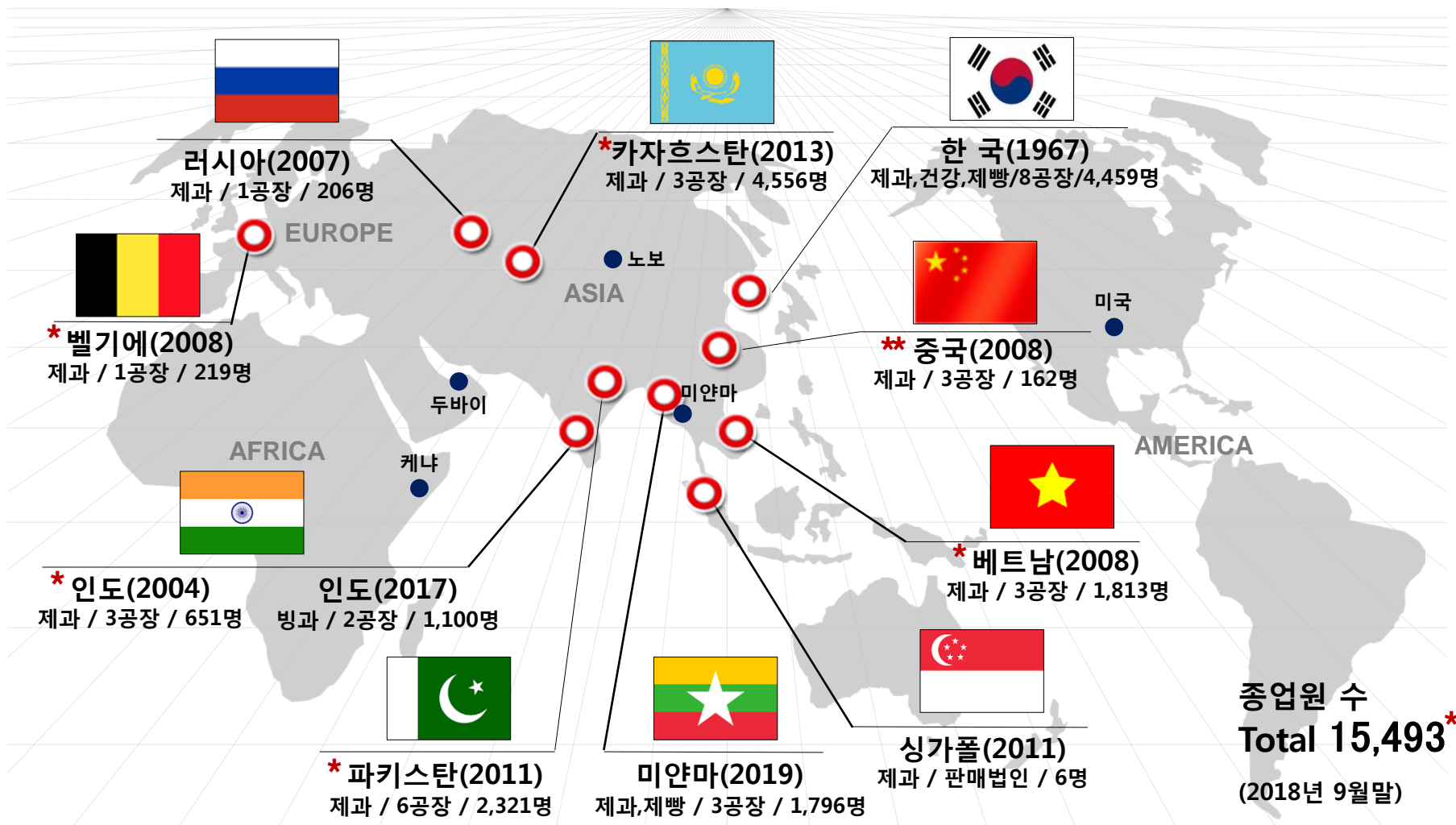
1967년 최초 설립 / 17.10월 신규 사업회사 분할 · 설립



* 2017년 : 1Q-3Q.17 롯데제과(구 롯데제과) / 4Q.17 신설사업회사 매출의 합

롯데제과 사업진출 현황

국내 4개 사업 부문(건과/빙과/제빵/건강), 8개 공장 운영
 해외 9개 국가 진출, 25개 현지 생산공장 구축



종업원 수
Total 15,493***
 (2018년 9월말)

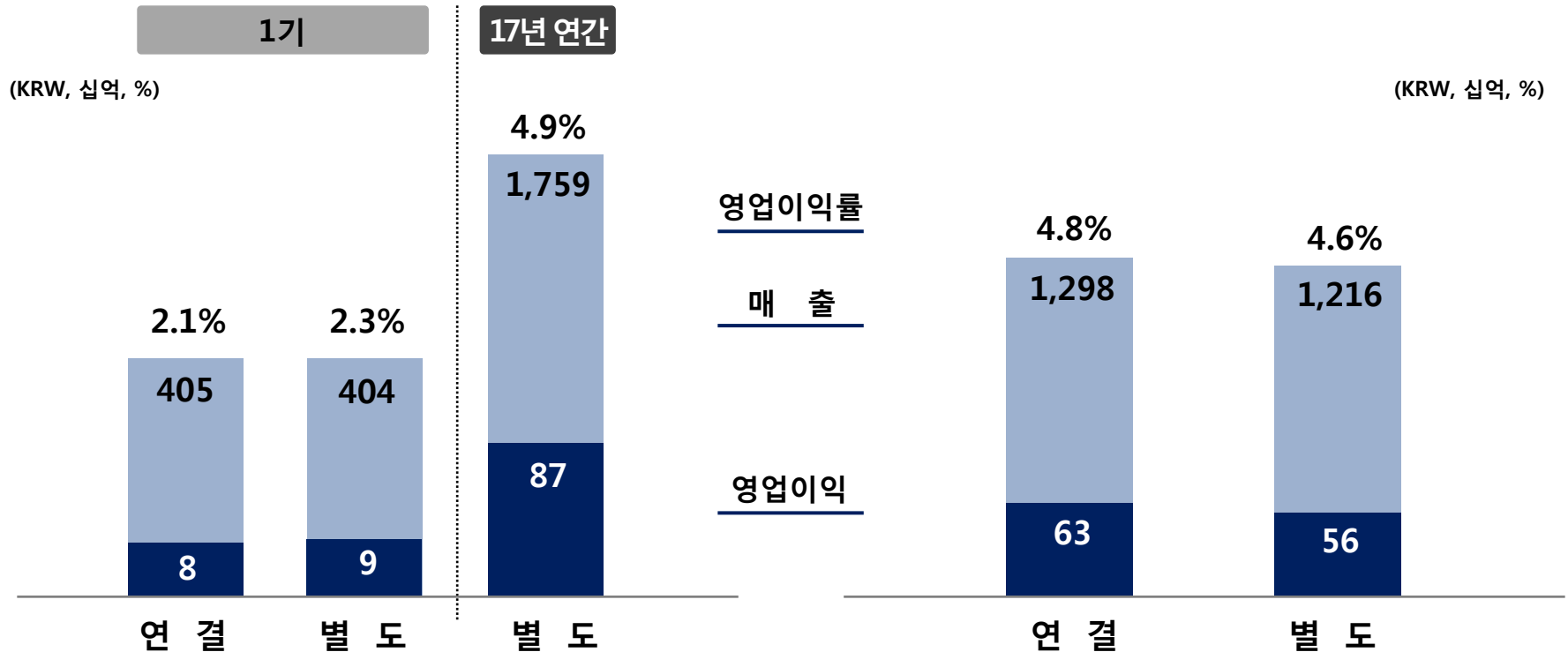
* : 현재 롯데지주 소속
 ** : 청도 법인 롯데제과 소속 / 그 외 롯데지주 소속
 *** : 한국 + 해외 법인 인원수 (미얀마 제외)

매출 및 손익 실적 (연결/별도)

18.3Q 연결매출액 12,975억 / 별도매출액 12,157억

17년 실적

18년 3Q 실적 (누계)



* K-IFRS 기준

* 분할전 2017년 : 롯데지주(구 롯데제과) 17.1월-9월 & 롯데제과 17.10월-12월 매출/영업이익 단순합산

Contents

I. 롯데제과 현황

II. 국내사업 현황 및 전략

III. 글로벌사업 현황 및 전략

IV. 롯데제과 중기 성장전략

V. Appendix

국내 4개 사업부 운영 : 건과 / 빙과 / 제빵 / 건강

(KRW, 십억, %)

구분	17년 연간		18.1Q		18.2Q		18.1H		18.3Q		18.3Q 누계	
	금액	%	금액	%	금액	%	금액	%	금액	%	금액	%
건과	1,155	65.7	275	72.3	243	58.3	518	66.1	246	57.0	764	62.8
빙과	350	19.9	51	13.3	105	28.5	156	19.9	130	30.0	286	23.5
제빵	173	9.8	39	10.3	39	10.0	78	10.0	35	8.0	113	9.3
건강기타	81	4.6	15	4.1	16	3.2	32	4.0	21	5.0	53	4.4
계	1,759	100.0	380	100.0	403	100.0	783	100.0	432	100.0	1,216	100.0

* 별도손익계산서 / K-IFRS 기준 / 건과 매출 자사 수출금액 포함 / 기타 매출 임대, 용역매출 및 길리안 매장 매출 포함

* 17년 : 17.1-9월 구 롯데제과 실적 + 17.10-12월 롯데제과 신설법인 실적

건과/빙과 : 주력사업 경쟁력 확대, 제빵/건강 : 신규사업 육성

	현 황	운영 전략	비 고
건 과	<p>시장 2.5조</p> <p>당사 1.1조 (42%)</p>	<ul style="list-style-type: none"> • 시장 성장 선도 제품 출시 • 주력 브랜드 강화 / 글로벌 브랜드 제휴 	
빙 과	<p>시장 0.9조</p> <p>당사 0.3조 (36%)</p>	<ul style="list-style-type: none"> • 신규수요 창출 통한 시장 볼륨 확대 • 기능성/프리미엄 브랜드 육성 	
제 빵	<p>시장 0.4조 (양산빵)</p> <p>당사 0.1조 (19%)</p>	<ul style="list-style-type: none"> • 양산빵 활성화 / 디저트브랜드 육성 • 매장 사업 효율화 	
건 강	<p>시장 3.8조</p> <p>당사 0.03조</p>	<ul style="list-style-type: none"> • 헬스원 리브랜드 통한 인지도 확대 • 건강지향식품 집중 육성 	

* 시장규모 : 건,빙과 국내 4사 순매출 합산 추정 / 제빵 : 양산빵 POS / 건강 : 건강기능식품협회 소비자실태조사 참고

Contents

I. 롯데제과 현황

II. 국내사업 현황 및 전략

III. 글로벌사업 현황 및 전략

IV. 롯데제과 중기 성장전략

V. Appendix

17.4Q 인도 빙과시장 신규 진출 / 18.4Q 미얀마 신규 진출

(KRW, 십억, %)

구분	연간			3Q 누적			비고 (18.1H)
	16년	17년	증감율	17년	18년	증감율	
KAZ	169	195	15.1%	138	134	▲3.1%	• 환율 영향 따른 매출 성장세 둔화 (전년환율 기준 4.8% YoY 성장)
BEL	112	116	3.3%	76	69	▲8.6%	• 아메리카 / 오세아니아 지역 매출 둔화 (전년환율 기준 ▲5.0% YoY)
PAK	102	112	10.4%	83	79	▲5.8%	• 환율 영향 따른 매출 성장세 둔화 (전년환율 기준 9.8% YoY 성장)
IND 건과	62	67	7.6%	50	51	1.7%	• 환율 영향 따른 매출 성장세 둔화 (전년환율 기준 9.1% YoY 성장)
IND 빙과	-	-	-	-	74	신규진출	• 17.12월 HAVMOR 인수
CHN	79	31	▲60.2%	25	13	▲49.0%	• 사업 구조조정 진행 중
SGP	11	12	12.9%	8	9	10.8%	• 주요 신유통 채널 입점 확대
RUS	29	38	29.6%	27	28	5.1%	• 18.5월 지분 100% 인수 - 18.7-9월분 연결손익 반영 (매출 93억)
VNM	67	64	▲4.3%	39	41	3.9%	• 캔디 / 케이크 매출 호조
합계	630	634	0.7%	447	498	11.4%	

* 롯데지주(주) 공시 참고 / 각 국가별 연평균, 기간평균 환율 적용

Contents

I. 롯데제과 현황

II. 국내사업 현황 및 전략

III. 글로벌사업 현황 및 전략

IV. 롯데제과 중기 성장 전략

V. Appendix

국내 수익성 확대 / 해외 진출국 투자확대 통한 성장 집중

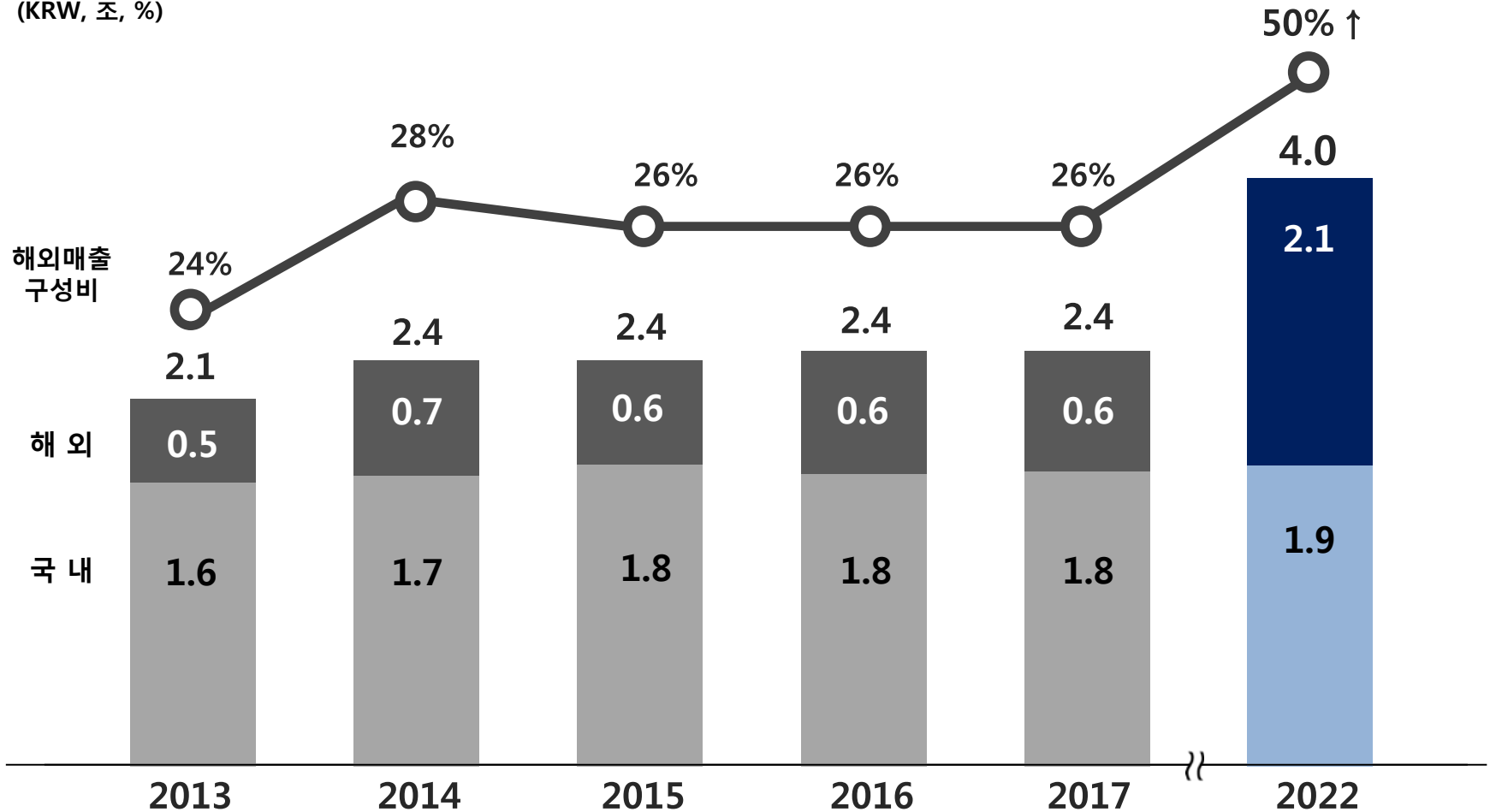
(KRW, 십억, %)

구분		매출		영업이익률		비고
		17년	22년	17년	22년	
국내	KOR	1,759	1,900	5%	12%	• 브랜드 경쟁력 강화 / 수익 개선 집중
해외	KAZ	195	319	14%	16%	• 라인 투자 진행 (초코렛 / 젤리)
	PAK	112	202	11%	11%	• 초코파이 / 스파우트 신규 Brand 활성화
	BEL	116	130	8%	13%	• Premium 브랜드 Build-up - GIFT형 초코렛 (17.9月) / 프리미엄 바 (19.1月)
	IND 건과	67	126	▲3%	7%	• 초코파이 Originality 강화 및 Brand 육성
	IND 빙과	(80)	190	(3%)	13%	• Coverage 지역 및 물량 확대
	RUS	38	82	11%	15%	• 초코파이 2 nd 라인 투자 통한 Coverage 확대
	ASIA	107	143	▲17%	11%	• 중국 Down-sizing 등
	소계	634	1,192	5%	13%	
	신규진출	-	908	-	12%	• 미얀마 Mayson 포함 • 인구구성비 / 경제성장률 등 고려 신규국가 진출
해외 계	634	2,100	5%	12%		

* 국내 2017년 : 롯데지주(구 롯데제과) 17.1월-9월 & 롯데제과 17.10월-12월 매출,영업이익 단순합산 / 해외 : 롯데지주(주) 참고

22년 4.0조 달성 목표 / 글로벌 매출 50% 이상 달성

(KRW, 조, %)



* 국내 매출액 : 구 롯데제과 별도 공시 기준 / 해외 매출액 : 구 롯데제과 기준, 연평균 환율적용, 관계법인 (러시아, 베트남) 매출 포함

Contents

I. 롯데제과 현황

II. 국내사업 현황 및 전략

III. 글로벌사업 현황 및 전략

IV. 롯데제과 중장기 성장전략

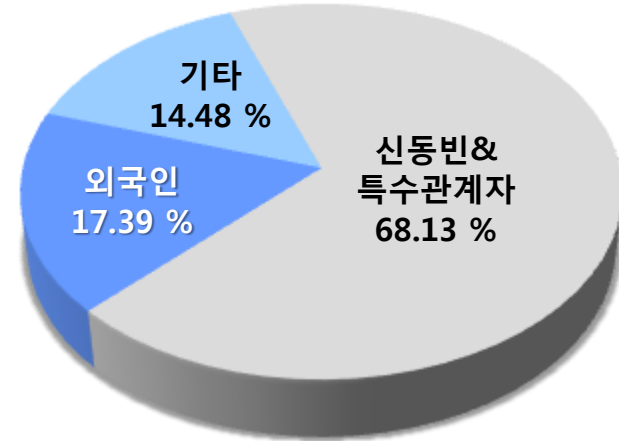
V. Appendix

주요 주주현황 & 배당성향

주요 주주 현황

주주명	지분율(%)
롯데지주(주)	21.37
롯데알미늄(주)	15.29
(주)롯데홀딩스	9.89
롯데 장학재단	8.69
신격호	6.83

* 2018년 9월 30일 기준



※ 외국인지분율: (주)롯데홀딩스 제외

배 당 성 향

	분할 전(구 롯데제과)				분할 후	
	2013년	2014년	2015년	2016년	2017년 4분기	2018년 3분기
주가 (원)	1,912,000	1,780,000	2,279,000	178,500	146,000	180,500
현금배당금 (백만원)	5,630	7,318	16,019	16,062	1,179	-
배당율 (주당배당금/액면가)	80.0%	104.0%	225.4%	226.0%	56%	-
주당 배당금 (원)	4,000	5,200	11,270	1,130	280	-
배당수익성 (주당배당금/주가)	0.2%	0.3%	0.5%	0.6%	0.2%	-
배당성향 (현금배당금/순이익)	10.2%	439.0%	20.24%	21.35%	60.5%	-

* 2013-2016년 구 롯데제과 / 연결기준